


A3「都市鉱山メダル」ぼうしの折り方



①長い方に横折



②1/4に



③三角に開くがあまりもでる



④正面も同様



⑤後面の左右を折る



⑥折筋をつけ



⑦後部を逆に一枚折込む




⑧正面も左右を折る



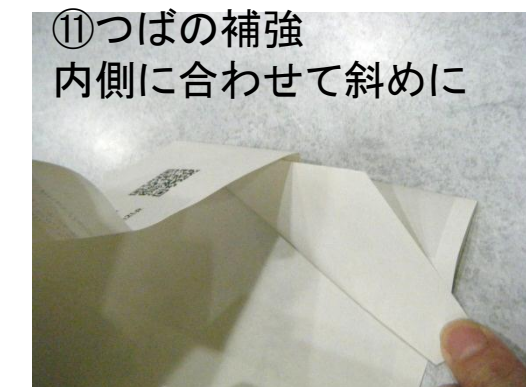
⑨折返してつばを出す




⑩Aの山線が内側の谷線に




⑪つばの補強
内側に合わせて斜めに



⑫エッジをおり



⑬



⑭折り入れる

完成



折りたたんで
持ち歩ける